



Utilizza il contenitore di colore grigio che ti è stato assegnato

Come ad esempio:

- Pannolini, Pannoloni e traverse
- Assorbenti Igienici
- Posate in plastica
- Capsule per caffè in plastica dura
- Stampelle in legno per abiti
- Giocattoli in gomma e plastica (di piccole dimensioni)
- CD, DVD, musicassette e videocassette
- Oggetti in ceramica, porcellana, pirex e vetroceramica (in piccole quantità)
- Polveri dell'aspirapolvere o della spazzatura di casa
- Lastre, radiografie, rullini fotografici e diapositive
- Lampadine ad incandescenza
- Penne, pennarelli e cancelleria in genere
- Spazzolini e spugne
- Carta oleata, plastificata e termica (scontrini, fax, ecc...)
- Carta da forno, carta sporca e salviette umidificate
- Collant e calze

Rifiuto Secco Residuo non significa che puoi mischiare i rifiuti evitando la raccolta differenziata!

In questo contenitore puoi gettare esclusivamente quei rifiuti che non si possono differenziare e non quelli che non vuoi differenziare.

- Mozziconi di sigarette (ben spenti)
- Tappeti, stracci
- Lettiere minerali per animali
- Bigiotteria
- Specchi e cristalli di ridotte dimensioni
- Aghi con cappuccio
- Borracce e biberon in plastica
- Gusci di mitili e molluschi



Chiudi bene il sacco!
Getta i rifiuti dopo averli correttamente imbustati!

NO Rifiuti Organici



Gettali nel contenitore per il Rifiuto Organico

NO Carta e Cartone



La carta riciclabile va gettata nei contenitori per Carta e Cartone

NO Plastica e Metalli



La plastica riciclabile va gettata nei contenitori per Plastica e Metalli

NO Cenere di legna



Gettala nel contenitore per il Rifiuto Organico



Utilizza il contenitore di colore marrone che ti è stato assegnato

- Scarti di frutta e ortaggi
- Carne e pesce crudi a piccoli pezzi (*escluso macellerie, ristoranti e pescherie*)
- Carne e pesce cotti a piccoli pezzi
- Latticini
- Gusci d'uova
- Fondi di té e caffè o altre bevande ad infusione
- Tovagliolini o fazzoletti da naso in carta
- Segatura e cenere di legna (ben spenta e imbustata)
- Carta assorbente da cucina (anche bagnata o unta)
- Lettieria biologica vegetale e compostabile per animali
- Foglie e terriccio (piccole quantità) da piante da interno
- Escrementi di animali



Chiudi bene il sacco!

Getta i rifiuti dopo averli correttamente imbustati in **sacchi Compostabili**.

NO Pannolini



Gettali nel contenitore per il Rifiuto Secco Residuo

NO Sacchi in Plastica



Getta i Rifiuti Organici all'interno di sacchi Compostabili


Come separare i rifiuti in casa

servizio di raccolta "porta a porta"



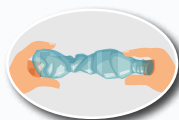


Utilizza un sacco in plastica



Togli i residui di cibo!

La plastica non va lavata, ma in caso di imballaggi/contenitori molto sporchi, è bene dare una semplice sciacquata ed accertarsi che non ci siano residui di cibo che potrebbero provocare cattivi odori.



Schiaccia le bottiglie in plastica e avvita il tappo per ridurne il volume

IMBALLAGGI IN METALLO

- Scatole e barattoli per alimenti (tonno, carne, verdure, alimenti per animali, ecc...)
- Lattine in alluminio
- Barattoli di vernice vuoti
- Tappi o coperchi in acciaio o alluminio
- Vaschette in alluminio per alimenti (non troppo sporche)
- Tubetti in alluminio (maionese, creme, ecc...)
- Banda stagnata

IMBALLAGGI IN PLASTICA

- Piatti e bicchieri in plastica monouso
- Bottiglie per acqua, bibite, olio, succhi, latte, ecc...
- Brick té, flaconi di detersivi, saponi, prodotti vari
- Tubetti di creme, salse, sciroppi, cannucce, ecc...
- Confezioni rigide per dolci in plastica o polistirolo, scatole trasparenti, confezioni rigide/flessibili per alimenti in genere (affettati, formaggi, pasta fresca, ecc...)
- Blister medicinali
- Vaschette per alimenti (uova, gelati, ecc...)
- Contenitori per yogurt, creme di formaggio, dessert
- Reti per frutta e verdura
- Contenitori per il confezionamento di prodotti vari (cosmetici, salviette umide, prodotti in polvere)
- Vasi per piante (diametro massimo 15/20 cm)
- Buste e sacchetti per alimenti in genere (pasta, riso, patatine, caramelle, merendine, ecc...)
- Sacchi, sacchetti, buste in genere (della spesa)
- Piccola plastica da imballaggio (involucro di bottiglie, di carta igienica, ecc...)
- Polistirolo (se grande, ridurlo di dimensione) *(Escluso materiale proveniente da pescherie e macellerie)*
- Stampelle (solo se in plastica)
- Cassette in plastica per frutta e verdura

No Giocattoli



Gettali nel contenitore per il Rifiuto Secco Residuo

No Tetra Pak



Gettalo nel contenitore per la Carta

No Pannoloni



Gettali nel contenitore per il Rifiuto Secco Residuo

No Posate monouso



Gettate nel contenitore per il Rifiuto Secco Residuo

No Cancelleria



Gettala nel contenitore per il Rifiuto Secco Residuo

No Elettronica



Portali al Centro di Raccolta Comunale



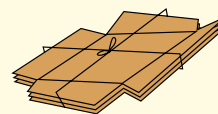
Utilizza il contenitore di colore giallo che ti è stato assegnato

- Giornali e riviste
- Opuscoli e volantini
- Vecchi quaderni
- Sacchetti in carta
- Tetra Pak
- Scatole e involucri di cartone
- Scatole per la pizza
- Tovaglie in carta
- Gratta e vinci



Il sacco in plastica non è carta!

Se in casa raccogli la tua carta all'interno di sacchetti in plastica, svuota il contenuto all'interno del contenitore Giallo e getta il sacco nel contenitore per la plastica.



Rompi le scatole!

Schiaccia e piega gli scatoloni in cartone, così da ridurne il volume.

NO Scontrini



Gettali nel contenitore per il Rifiuto Secco Residuo

NO Carta assorbente



Gettala nel contenitore per il Rifiuto per l'Organico



PER LE UTENZE NON DOMESTICHE SEPARARE LA CARTA DAL CARTONE



Utilizza il contenitore di colore verde che ti è stato assegnato

- Bottiglie, fiaschi, barattoli e vasetti in vetro (svitare i tappi di acciaio e alluminio)



E se ho un oggetto troppo grande?

Oggetti di grandi dimensioni, come ad esempio le damigiane, vanno portati al Centro di Raccolta Comunale.



Togli i residui di cibo!

Il Vetro non va lavato, ma è buona norma accertarsi che non ci siano residui di cibo o liquidi con una semplice sciacquata.

NO Neon



Portali al Centro di Raccolta Comunale

NO Ceramica/Pirex



Gettala nel contenitore per il Rifiuto Secco Residuo

NO Specchi



Gettali nel contenitore per il Rifiuto Secco Residuo

NO Cristallo



Gettalo nel contenitore per il Rifiuto Secco Residuo